




iHola!


En este instructivo te mostramos como activar el **iToken** mediante un código de verificación que te enviaremos por mensaje de texto, para que tus transacciones sean más seguras ;-)



¿Qué es iToken?

Es una clave digital única y aleatoria que se actualiza cada 60 segundos, garantizando un número único en cada transacción y sirve para validar tus transferencias entre cuentas (Itaú y otros bancos), giros o cargas a billeteras desde la app Itaú PY y desde el Home Banking.

Es la manera más segura para realizar tus transacciones desde nuestros canales digitales, ya que funciona como un factor de doble autenticación, es decir, deberás ingresar tu PIN de transacción más el código iToken si estás en el Home Banking. Si estás en la app Itaú PY el proceso de validación es automático, solo ingresarás tu PIN de transacción, pero de igual manera funciona como factor de doble autenticación.



¿Para qué me sirve el código iToken?

Desde ahora será requerido el iToken para todas las operaciones desde Gs. 1

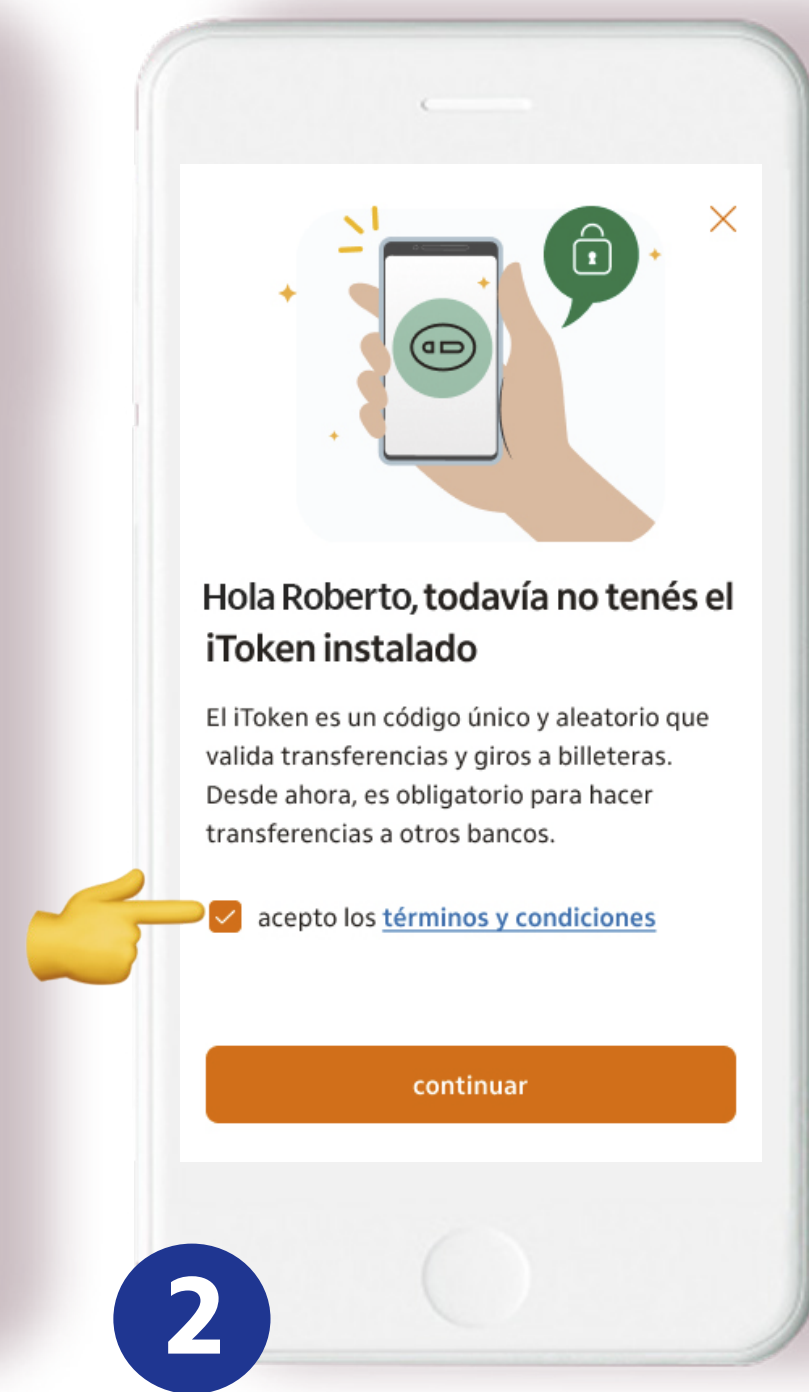
Se solicitará ingresar el código desde el Home Banking para cada transferencia entre cuentas (Itaú y otros bancos), giros o cargas a billeteras, desde la app Itaú PY no es necesario ingresar ningún código porque se validará de forma automática.

Si aún no tenés tu iToken, te mostramos como adherirte a este servicio más abajo para que tus transferencias entre cuentas, giros y cargas a billeteras sean aún más seguras.

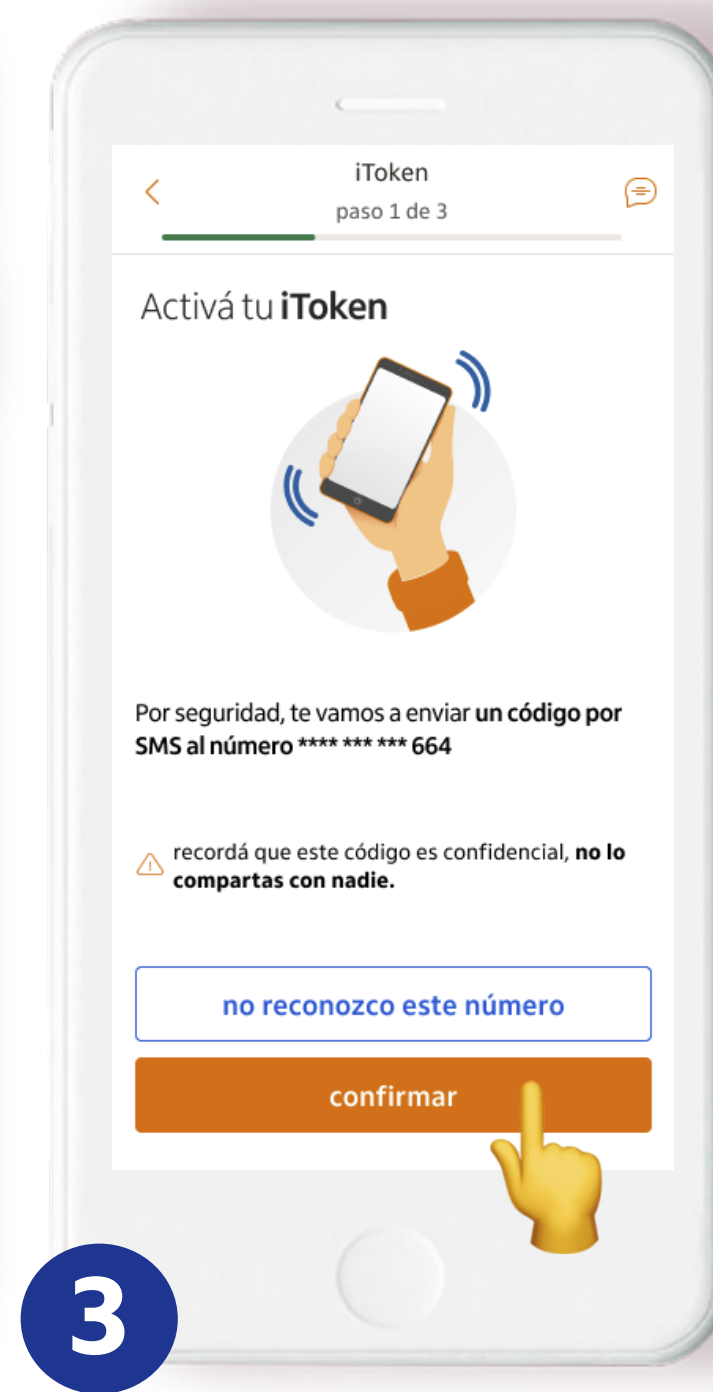
Activá el **iToken** desde tu celular:



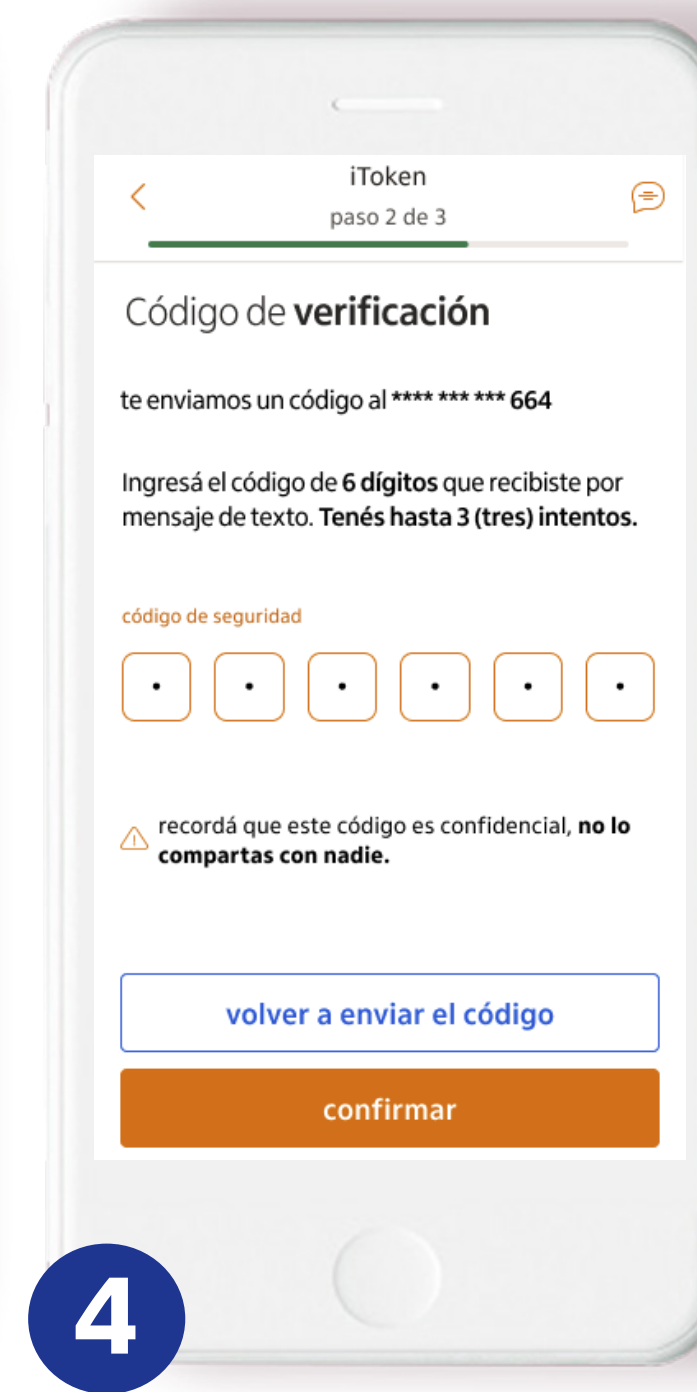
Seleccioná la opción de **iToken** en la pantalla principal



Leé y aceptá los **términos y condiciones**



Confirmá el envío del **SMS**



Completá y confirmá el **código de verificación**



iListo! tu iToken está activo ;-)



Información Importante:

- Verificá que tengas la última versión de la app Itaú PY instalada.
- Solo es posible instalar en un dispositivo móvil por cliente.
- La zona horaria de tu dispositivo móvil debe estar como "Definir automáticamente".
- Ingresá a la app Itaú PY o Home Banking con número de documento y número de cuenta corriente o caja de ahorro. No es posible la utilización del código iToken cuando se inicia sesión con número de tarjeta de crédito.
- **Si tenés activo iToken en tu celular, podrás realizar tus transferencias locales exclusivamente en ese dispositivo.**



¿Qué hago si no puedo activar el iToken mediante el código de verificación?

Por seguridad, siempre estará disponible la opción de activar el iToken desde un cajero automático.

¿Cómo hago en caso de pérdida o hurto de mi dispositivo móvil?

En caso de hurto o extravío de tu dispositivo, será necesario que descargues la app Itaú PY en tu nuevo dispositivo móvil, instales de nuevo el iToken y actives en un cajero automático.

¿Es posible tener iToken en más de un dispositivo?

Solo podrás tener el iToken en un solo dispositivo, ya que es único por cliente; por lo que en caso de generarlo en un nuevo teléfono el iToken anterior quedará sin validez.



_hecho con vos.